

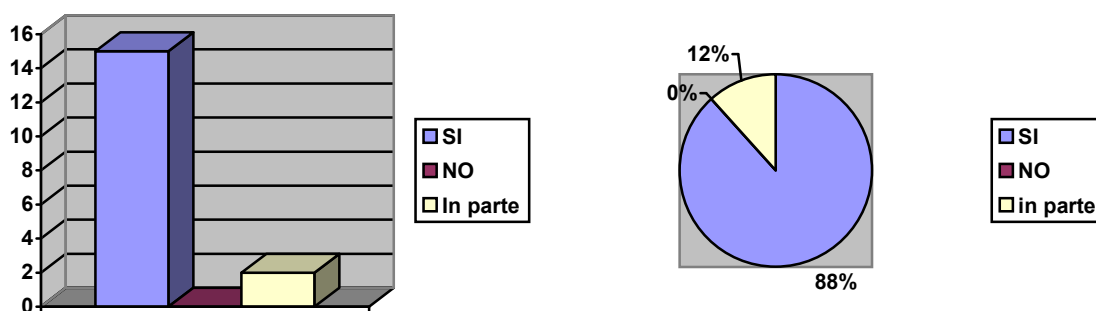
Anno scolastico 2009 / 2010

Tabulazione e analisi dei dati del questionario

per la valutazione del servizio scolastico e per l'individuazione dei bisogni dell'utenza

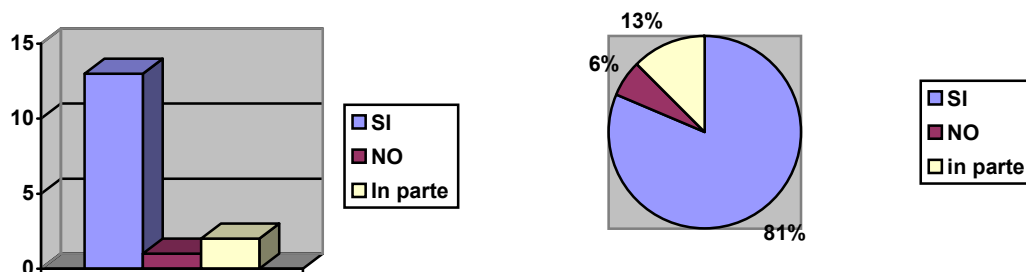
PERSONALE NON DOCENTE

1) Nella nostra scuola si lavora in un clima sereno?



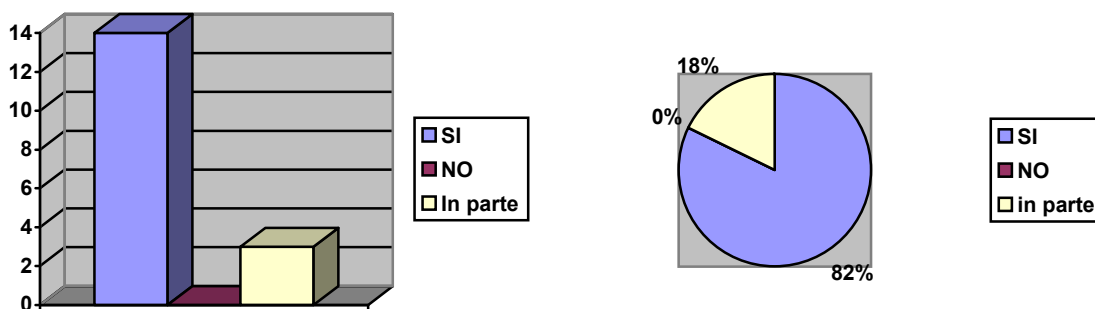
il dato è positivo 88% ma il 12% dice che il clima di lavoro è parzialmente sereno

2) Il Direttore Amministrativo è disponibile all'ascolto e all'aiuto delle problematiche che emergono sul lavoro?



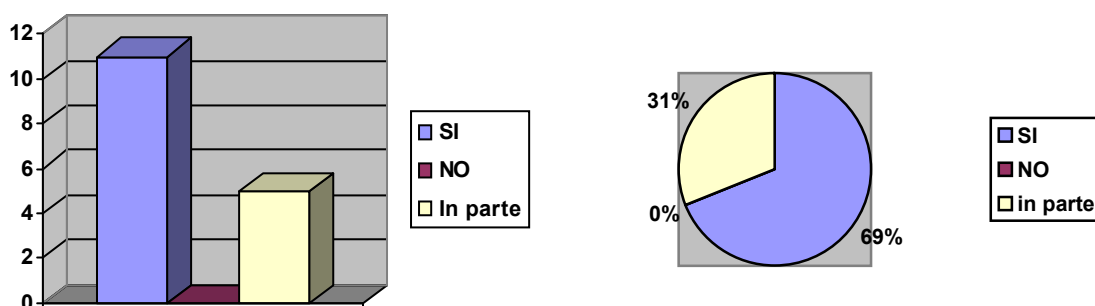
il dato è positivo 81% ma il 13% dice che il DSGA è parzialmente disponibile all'ascolto e il 6% esprime un parere negativo

3) Il Dirigente Scolastico è disponibile all'ascolto e all'aiuto per risolvere le difficoltà che emergono sul lavoro?



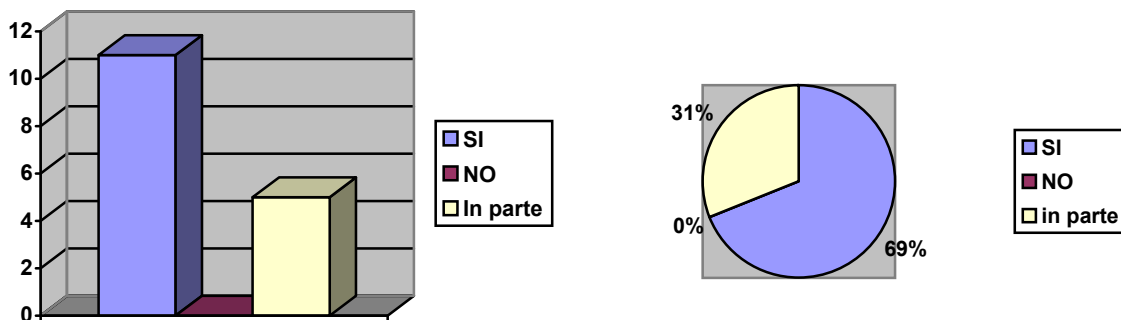
il dato è positivo 82% ma il 18% dice che la DS è parzialmente disponibile all'ascolto

4) I docenti dimostrano comprensione ed apprezzamento per il lavoro svolto dal personale ATA?



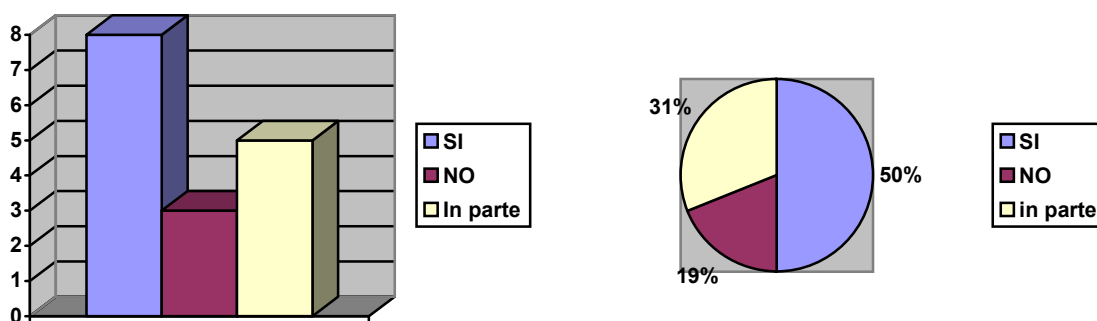
il dato è positivo 69% ma il 31% dice che i docenti apprezzano in parte il lavoro del personale ATA

5) I genitori dimostrano apprezzamento per il lavoro svolto dal personale ATA?



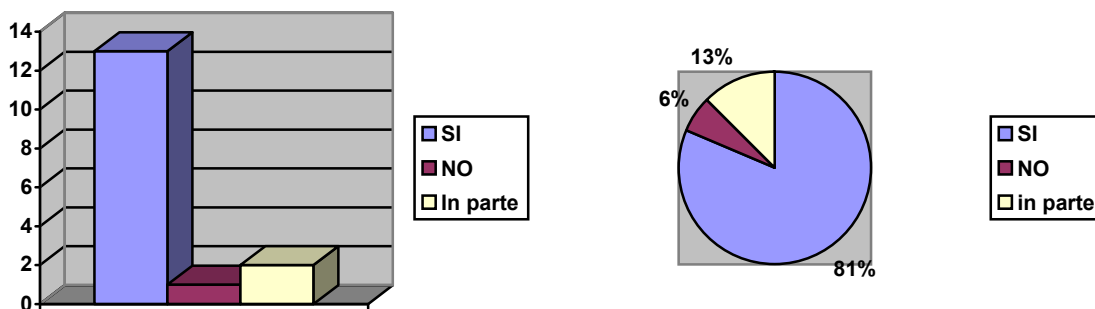
il dato è positivo 69% ma il 31% dice che i genitori apprezzano in parte il lavoro del personale ATA

6) Mi sento tutelato dal punto di vista della sicurezza sul posto di lavoro?



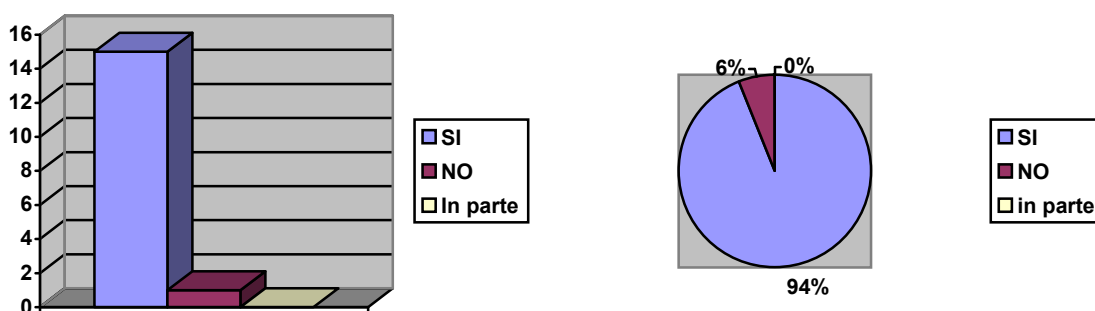
il dato è positivo 50% ma il 31% dice che si sente tutelato da punto di vista della sicurezza soltanto in parte e il 19% esprime un parere negativo

7) Il rapporto con i colleghi è basato sulla collaborazione?



il dato è positivo 81% ma il 13 % dice che la collaborazione è parziale e il 6% esprime un parere negativo

8) Gli orari sono adeguati al lavoro da svolgere?



il dato è positivo 94% ma il 6% esprime un parere negativo

9) Il carico di lavoro è distribuito equamente?

