

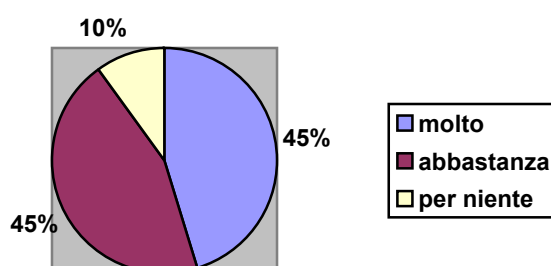
Tabulazione e analisi dei dati del questionario

per la valutazione del servizio scolastico e per l'individuazione dei bisogni dell'utenza

DOCENTI

SCELTE EDUCATIVE

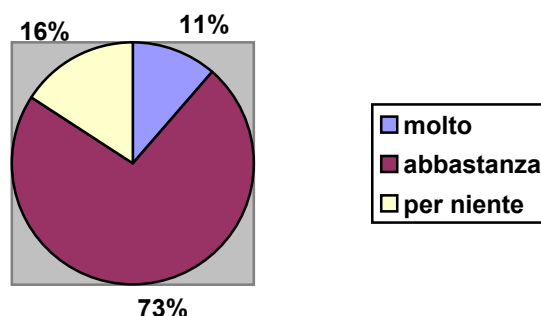
1) Ritieni che le scelte educative del nostro POF siano state realizzate in modo adeguato alle esigenze degli alunni e del territorio?



il dato è sostanzialmente positivo (90%) ma il 10% dei docenti esprime un parere totalmente negativo

SCELTE DIDATTICHE

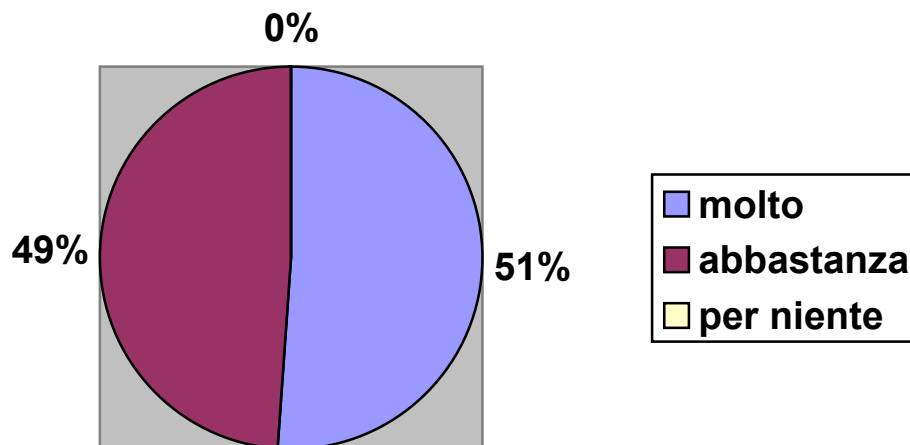
2) Ritieni che sia produttivo il modo in cui la nostra scuola organizza le attività di recupero, rinforzo e potenziamento?



il dato è sostanzialmente positivo (84%) ma il 16% dei docenti esprime un parere totalmente negativo

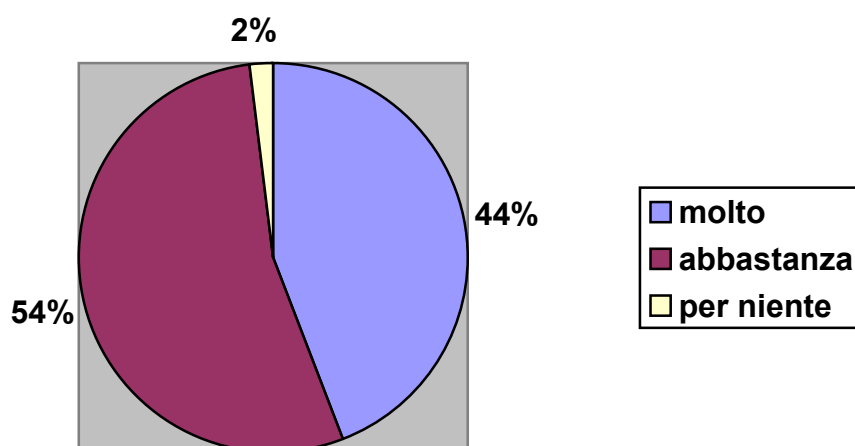
SCELTE ORGANIZZATIVE

3) Ritieni che sia costruttivo rilevare la percezione che i genitori hanno del lavoro svolto dagli insegnanti?



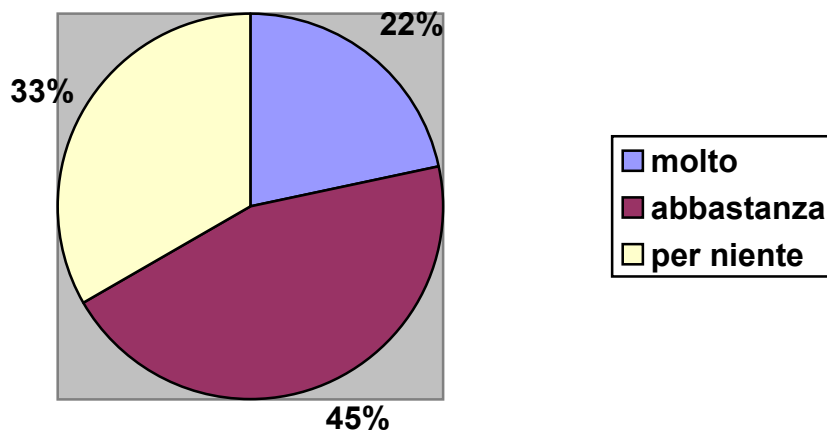
il dato è totalmente positivo

4) Ritieni che il confronto con i genitori sia improntato alla collaborazione?



il dato è ampiamente positivo (98%) soltanto il 2% dei docenti esprime un parere totalmente negativo

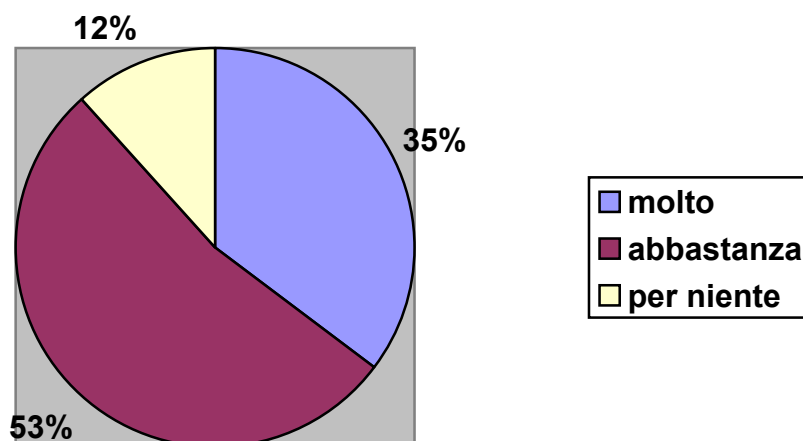
5) Ritieni che ci sia sufficiente tutela dal punto di vista della sicurezza?



il dato è positivo (67%) ma il 33% dei docenti esprime un parere totalmente negativo

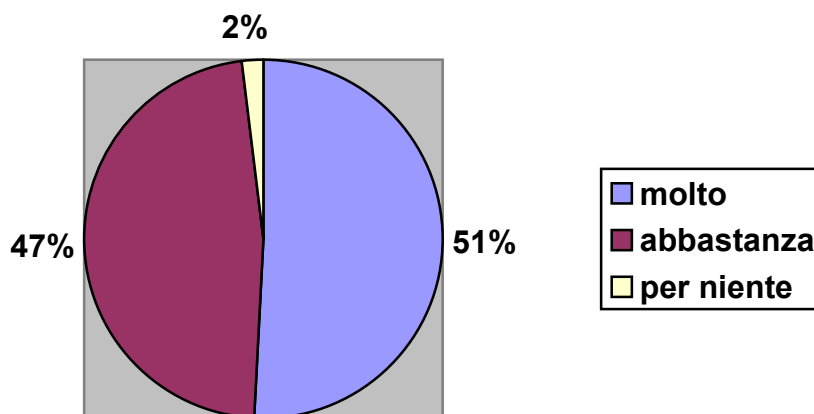
RAPPORTI CON L'AMMINISTRAZIONE

6) Ritieni che i rapporti avuti con il Dirigente Scolastico siano stati costruttivi?



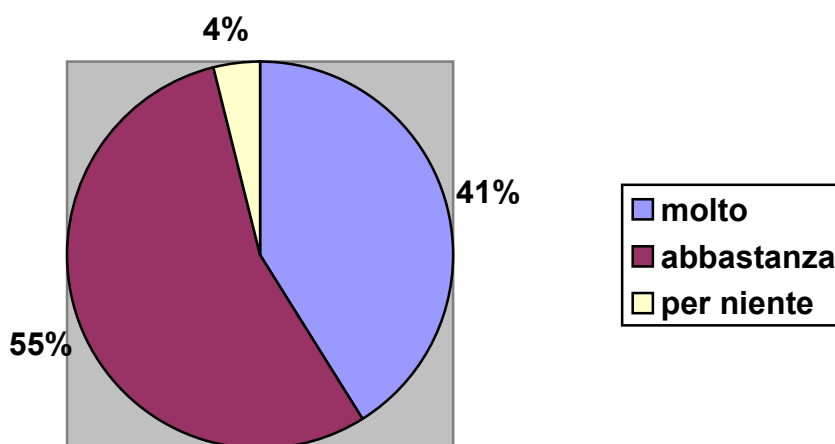
il dato è sostanzialmente positivo (88%) ma il 12% dei docenti esprime un parere totalmente negativo

7) Ritieni che il personale amministrativo abbia risposto alle tue richieste in maniera soddisfacente?



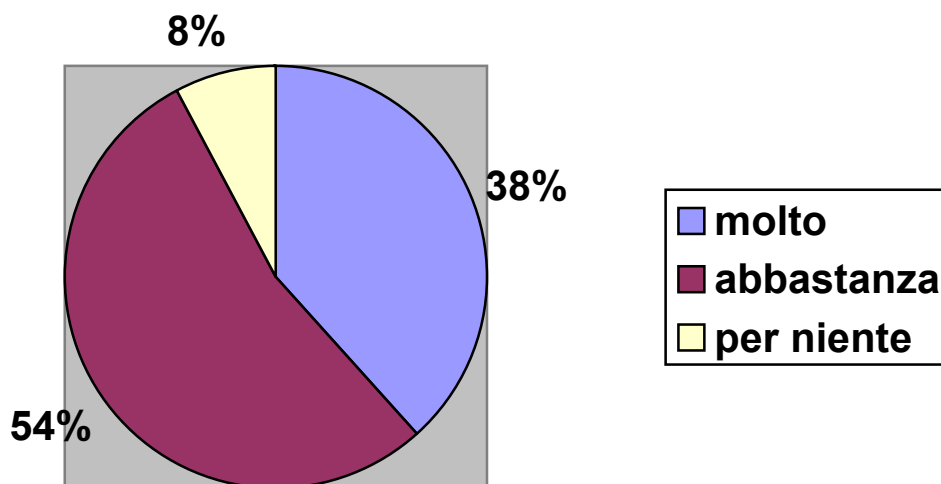
il dato è ampiamente positivo (98%) soltanto il 2% dei docenti esprime un parere totalmente negativo

8) Ritieni che l'orario di segreteria sia adeguato alle tue esigenze?



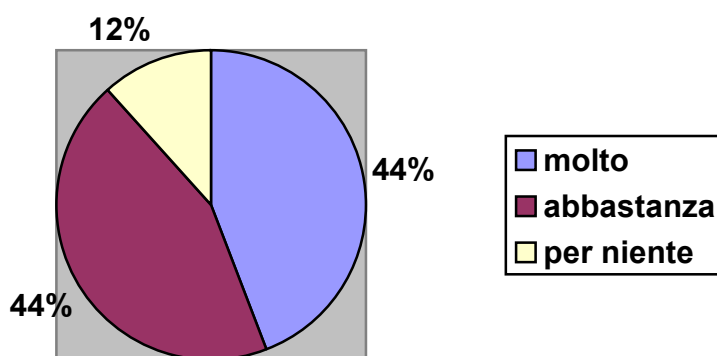
il dato è sostanzialmente positivo (96%) ma il 4% dei docenti esprime un parere totalmente negativo

9) Ritieni che le funzioni strumentali abbiano svolto la loro funzione in modo adeguato alle esigenze del circolo?



il dato è sostanzialmente positivo (92%) ma 8% dei docenti esprime un parere totalmente negativo

10) Ritieni che gli operatori scolastici abbiano risposto alle tue richieste in maniera soddisfacente?



il dato è sostanzialmente positivo (88%) ma il 12% dei docenti esprime un parere totalmente negativo